

V5.3 90/210+N+O

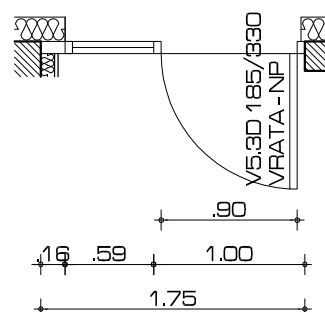
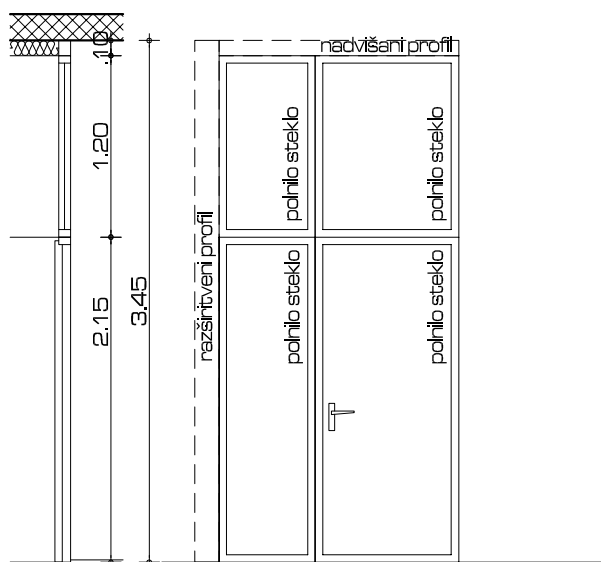
kom: 1D



- OPIS -

VHODNA VRATA - NP

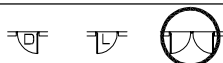
-svetla dimenzija	vrata 90/210 + nadsvetloba + obsvetloba
-zidarska dim./deb. zidu	175/345
-okvir/obdelava	Alu, barvan
-kriilo/obdelava	Alu, pohilo - termopan, varnostno steklo $U=1,2W/m^2K$,
-okovje	3 x nasadilo, kromirano
-ključavnica	cilindrična, na zunanji strani bunka, na notranji strani kljuka po standardu EN179
-obloga špalete/obdelava	
-opomba	vgrajeno elektro samozapiralo na strani, kjer ni nasadil suhomontažna izvedba vrat znižani prag



MERE KONTROLIRATI NA MESTU!

V7 80/210

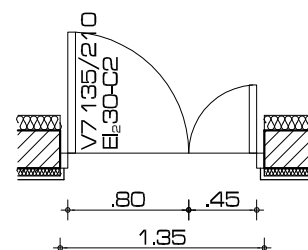
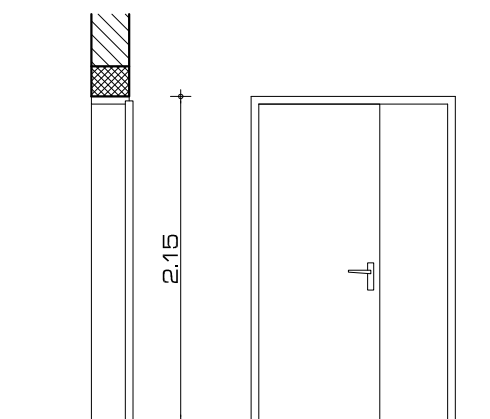
kom: 1D



- OPIS -

VHODNA VRATA V TOPLLOTNO POSTAJO - EI₂30C2

-svetla dimenzija	80+45/210
-zidarska dim./deb. zidu	135/215 d=25cm
-okvir/obdelava	kovinski, pleskan
-kriilo/obdelava	masivno leseno, obdelano z HDF furnirjem
-okovje	3 x nasadilo, kromirano
-ključavnica	cilindrična, kromirana
-obloga špalete/obdelava	
-opomba	požarna vrata EI ₂ 30 vgrajeno samozapiralo na strani, kjer ni nasadil suhomontažna izvedba vrat



MERE KONTROLIRATI NA MESTU!